




Inades Formation Côte d'Ivoire



CREATION D'UNE NOUVELLE PLANTATION D'ANACARDIER



**CREATION D'UNE NOUVELLE
PLANTATION D'ANACARDIER**

INADES-FORMATION CÔTE D'IVOIRE / RONGEAD

© INADES - FORMATION - CÔTE D'IVOIRE, 2003

Cette Bande dessinée a été conçue par N'GUESSAN - KONAN avec le concours de l'équipe d'IFCI et des producteurs d'anacardier du ZANZAN

Sous la Direction de BAMBA SOULEYMANE

INTRODUCTION

Ces dernières années, la production des noix de cajou dans la région du ZANZAN a beaucoup augmenté. Les anacardiers sont devenus comme le café-cacao pour les planteurs de la région de l'ouest de la Côte d'Ivoire.

Pour avoir plus d'argent, chacun décide alors de faire de grandes plantations. Mais une plantation d'anacardier n'est pas comme une plantation d'aubergines ; une fois plantée, c'est pour longtemps.

C'est pourquoi, il faut prendre beaucoup de précautions pendant la création d'une nouvelle plantation.

Dans cette histoire, FOFFIE explique comment en plantant chaque année de petites superficies d'anacardiers et en les entretenant, il a réussi à avoir une belle et grande plantation.

REMERCIEMENTS

Inades-Formation CI et le RONGEAD remercient le Ministère Français des Affaires Etrangères et l'Union Européenne pour le soutien financier apporté à la réalisation de cette bande dessinée.

CETTE HISTOIRE SE DÉROULE À SIAGO
DANS LA RÉGION DE BONDOUKOU, AU MOMENT
DES ACHATS DE LA NOIX DE CAJOU.




LE LENDEMAIN
MATIN





Bonjour Koffi
Seh! Attends-nous,
On veut venir
avec toi!

Peh yad. Fiéni!
Mes jeunes
amis Mais que
veulent-ils?



Bonjour les
jeunes frères
comment
allez-vous?

Avec ta bonne
récolte nous voulons
connaître le secret
de ta plantation.




LA PLANTATION DE KOFFI SE TROUVE
PRÈS DU VILLAGE

VOICI L'HISTOIRE DE LA NAÏSSANCE DE LA PLANTATION
DE KOFFI




Regarde Ablan! Ce
sol est assez sableux.
c'est là que nous
ferons nos buttes
d'ignames


APRÈS LE CHOIX DU TERRAIN SEMER VOS
SEMENCES D'ANACARDIER DANS UN CHAMP
D'IGNAME (BUTTES)




OU DE MANIÖC



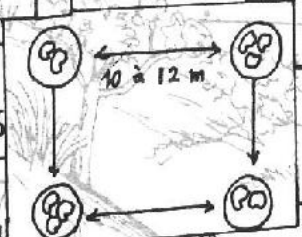
OU MÊME D'ARACHIDE




N'UTILISEZ JAMAIS UN SOL EN PENTE
POUR LA CULTURE D'ANACARDIER



KOFFI ET ABLAN PEUVENT MAINTENANT FAIRE LES BUTTES D'IGNAMES



TROIS MOIS APRÈS ILS SÈMENT LES NOIX DE CAJOU



MAIS IL Y A D'AUTRES MÉTHODES DE
PLANTATION : LA PÉPINIÈRE DE JEUNES
PLANTS . . .



FAITES DES TROUS ESPACÉS DE
10 MÈTRES



ENFOUIR LES PLANTS DANS CES
TROUS : (PLANTING).

REMPLENER LES PLANTES QUI N'ONT PAS
BIEN POUSSÉ PAR D'AUTRES



UN AN APRÈS LA RÉCOLTE D'IGNAME IL NE RESTE PLUS QUE LES JEUNES PLANTS D'ANACARDIER



L'herbe a beaucoup poussé seulement il n'ya qu'un hectare d'anacardier

qui cela nous facilitera l'entretien et on pourra au fil des années l'augmenter

AVEC UN RAYON DE VÉLO, ÉLIMINEZ LES INSECTES QUI MANGENT LE BOIS EN L'Y INTRODUISANT




ABATTEZ LES

BRANCHES MORTES ET GÉNANTES



KOFFI ET SA FEMME ÉLIMINENT LES ARBRES ET LES BRANCHES GÉNANTES



IL y aura suffisamment de fagots pour toi ma chérie


Coupez des bambous pour faire la clôture de vos plantations pour les protéger contre les ennemies



Posez des pièges




Ceci évite que les rongeurs détruisent vos plants



Voici comment protéger vos jeunes plants contre les rongeurs



COMME KOFFI SÈH ET SA FEMME, DÉSHERBEZ ET DÉMARIEZ VOTRE FUTURE PLANTATION




N'oubliez pas aussi de sectionner les tiges inutiles

POUR FAVORISER UN DÉVELOPPEMENT DE
VOTRE PLANTATION, NETTOYEZ LES
HERBES "SEKOUTOURE" DE VOTRE PLANTATION



TOUT EN SE DÉVELOPPANT,
L'OMBRE EMPÊCHE LE
DÉVELOPPEMENT DES MAUVAISES HERBES

4 ANS APRES LA CREATION DE LA PLANTATION




Il ya déjà plusieurs
semaines que notre
champ produit

C'est vrai il faut qu'on
fasse le ramassage



J'irai voir mes
cousines AFFIA
ET KOSSIA pour
nous aider à
ramasser



APRÈS LA SENSIBILISATION
TOUT LE MONDE ENVOIE SES
PRODUITS À LA COOPÉRATIVE



TOUS LES SACS SONT EMBARQUÉS SUR UN CAMION
8 T. ET ACHÉMINÉS VERS LA VILLE

KOFFISEH EST DE LA FÊTE IL A
L'UNE DES MEILLEURES PRODUCTIONS
DE L'ANNÉE





LEÇONS A RETENIR

Pour avoir une plantation et des noix de cajou de qualité il vous faut respecter les conseils suivants:

1. Choisissez un bon terrain, c'est à dire qui n'est pas en pente et qui laisse passer l'eau.
2. Choisissez des noix de bonne qualité, pour votre semence.
3. Evitez de faire de grandes superficies la même année, car il vous sera très difficile de l'entretenir et aussi de la protéger contre les animaux sauvages. Faites chaque année de petites superficies.
4. Entretenez vos plantations, désherbez régulièrement vos plantations car c'est la seule manière de lutter contre l'herbe " SEKOU TOURE".
5. Pour lutter contre les ennemies de l'anacardier, voici quelques techniques de protection :
 - **Les perdrix** : avoir un sol propre, ne pas planter trop en surface.
 - **Les rats palmistes** : avoir un sol propre.
 - **Les agoutis** : avoir un sol propre, entourer vos jeunes plants avec du grillage, des bambous de chine.
 - **Les charançons** (leur présence se remarque par un dépôt de poussière de bois fraîche au pied de l'arbre) : grattez la partie attaquée et mettez un fer fin (rayon de vélo) dans le trou pour tuer la chenille.
 - **Les hannetons** : boucher les trous qui sont sur les arbres avec des baguettes pour étouffer les insectes. Supprimez les arbres qui sont trop attaqués, car les insectes passent d'un arbre à un autre après avoir « tué » le premier.
 - **L'Oidium** (poudre blanche sur les jeunes pousses et les feuilles) : détruisez les parties attaquées, puis brûlez les hors de la plantation.

Ne détruisez pas les fourmis rouges, car elles détruisent les mouches de l'anacardier.

Pour compléter cette protection, faites beaucoup de pièges autour de votre plantation.

NOS BUREAUX EN AFRIQUE

Pour toute correspondance s'adresser à

SIEGE INTERNATIONAL

Inades-Formation - 08 B.P. 8 Abidjan 08 Tél. : (225) 22 44 31 28/29/30 - Fax : (225) 22 44 06 41
E-MAIL : ifsiege@inadesfo.ci CCP Abidjan n° 176-16 - CCP Paris 22 194-88T

BURKINA-FASO

Inades-Formation (Association Nationale) 01 B.P. 1022. OUAGADOUGOU - Tél. : (226) 34 28 29
FAX : (226) 34 05 19 - E-MAIL : inadesb@fasonet.bf

BURUNDI

Inades-Formation (Association Nationale) B.P. 2520. BUJUMBURA - Tél. : (257) 222592
Fax : (257) 226586 - E-MAIL : inades@cni.cbinfo.com

CAMEROUN

Inades-Formation (Association Nationale). B.P. 11 YAOUNDE - Tél. : (237) 21 15 51 / 21 17 48
FAX (237) 21 11 44 - E-MAIL: ifcam@camnet.cm
Antenne de BAMELDA P.O Box 252 Bamenda - Tél. : (237) 36 11 80 - Fax: (237) 36 15 17
Antenne de MAROUA B.P. 167 Maroua - Tél. : (237) 29 13 82 - Fax: (237) 29 30 24

CONGO

Inades-Formation (Association Nationale), B.P. 5717 KINSHASA-GOMBE - Tél. : (243) 34245
Telecel : (243) 88 01 915/ (243) 880 1695 - Fax: (243) 88 01 915 - E-MAIL: inades-rdc@kinpost.ccmil.compuserve.com
Antenne d KIKWI B.P. 254 KIKWIT (Bandudu)
Antenne de KASAI à Kanaga B.P. 70 Luluabourg-Kasaï

COTE D'IVOIRE

Inades-Formation (Bureau National), B.P. 1085 Abidjan 28 Tél : (225) 22 50 40 71 - Fax: (225) 22 50 40 72
Antenne de BOUAKE, 01 B.P. 2007 BOUAKE 01
Tél.: (225) 31 63 30 00 - Fax.: (225) 31 63 41 41 - E-MAIL: ifciab@aviso.ci

KENYA

Inades-Formation (Bureau National) -P.O. BOX 1905 MACHAKOS KENYA - Tél.: (254) 2-44 22 01
(254) 1452 1595 Fax : (254) 2-44 05 16 - E-MAIL: inades@machakos.africaonline.com

RWANDA

Inades-Formation (Association Nationale), B.P. 866 KIGALI -Tél.:(250) 8-4713 - Fax.:(250) 8-2612
E-MAIL: inades@rwandatel1.rwanda1.com

TANZANIE

Inades-Formation (Association Nationale) P.O BOX 203 DODOMA - Tél.: (255) 61-354 230
Fax.: (255) 61-354 722 - E-MAIL: inades-fo@mai.org

TCHAD

Inades-Formation (Bureau National) - B.P. 945 N'DJAMENA - TTél.: (235) 51 70 24
Fax.: (235) 53 30 47 / 51 52 70 - E-MAIL: inades-formation@intnet.td
Antenne de MOUNDOU B.P. 70 MOUNDOU - Tél.: (235) 69 14 99 - Fax.: (235) 69 10 71

TOGO

Inades-Formation (Bureau National), B.P. 12472 LOME - Tél (228) 25 92 17 - Fax: (228) 25 92 17
E-MAIL: indes-formation@togotel.net.tg
Antenne d'ATAKPAME - B.P. 36 ATAKPAME - Tél (228) 40 00 25 - Fax : (228) 40 03 11

INADES-FORMATION CÔTE D'IVOIRE



Institut
Africain pour le
Développement
Economique et
Social

African
Institute for
Economic and
Social
Development

Bureau National

06 B.P. 1085 Cidex 1 Abidjan 06
Tél : (225) 22-41-90-15
Fax : (225) 22-41-64-33
E-Mail : ifciab@aviso.ci



RONGEAD

Réseau d'ONG Européennes sur l'Agro-alimentaire,
le Commerce, l'Environnement et le Développement

14, rue Antoine Dumont 69 372 Lyon Cedex

Tél : (33)-04 72 71 66 72 Fax : (33)-04 78 69 03 25 - e-mail:rongead@rongead.org