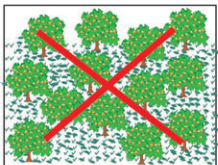


LUTTONS ENSEMBLE POUR UNE MEILLEURE QUALITE DU CAJOU IVOIRIEN




MAUVAISES PRATIQUES



Plantations non entretenues



Cueillette précoce des noix de cajou



Ne jamais laisser les noix trop longtemps au sol



Mauvais séchage (noix dans des sacs, noix dans des récipients, durée insuffisante)



Mauvaise conservation (sacs plastiques)



Mauvais stockage (sacs déposés à même le sol, magasin non aéré)

CONSEQUENCES



Noix piquées = Piquère d'insectes




Noix immatures = coque fripée = amande fripée



Noix vides = absence d'amande



Noix beurées = aspect huileux



Noix moisies = présence d'humidité = présence de champignons




Noix mitées = traces de poudre jaune = attaque des insectes




Noix mitées = traces de poudre jaune = attaque des insectes

BONNES PRATIQUES



Entretien régulier des plantations 2 fois par an



Laisser tomber les fruits et faire le ramassage



Ramasser régulièrement les noix tombées tous les jours



Séchage sur une aire cimentée pendant 2 à 3 jours et bien remuer



Tri et emballage dans des sacs jutes propres



Stockage des noix dans des sacs jutes déposés sur des palettes dans un endroit sec et aéré

OLAM

ABIDJAN : (225) 21 21 89 28
KORHOGO : (225) 36 86 25 58 / 06 72 73 33
KATIOLA : (225) 31 66 66 63 / 06 72 73 35
BONDOKOU : (225) 35 91 58 23 / 06 72 73 34



Tel : (202) 20 48 47 71
Avec l'aimable autorisation de INADES FCI / RONGEAD

