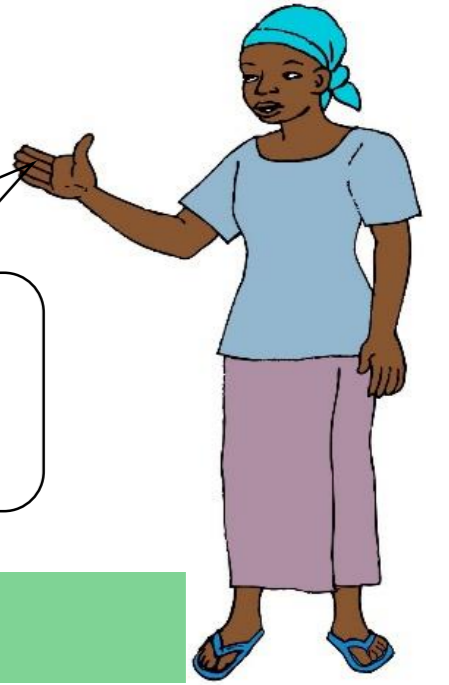



Halte aux contaminations du sésame lors du transport!

Veillez à respecter les bonnes pratiques de **transport** pour éviter les contaminations!




D'où proviennent les contaminations du sésame?



Résidus de produits chimiques

Ne jamais transporter les sacs de sésame en même temps que des produits chimiques!



Salmonelles

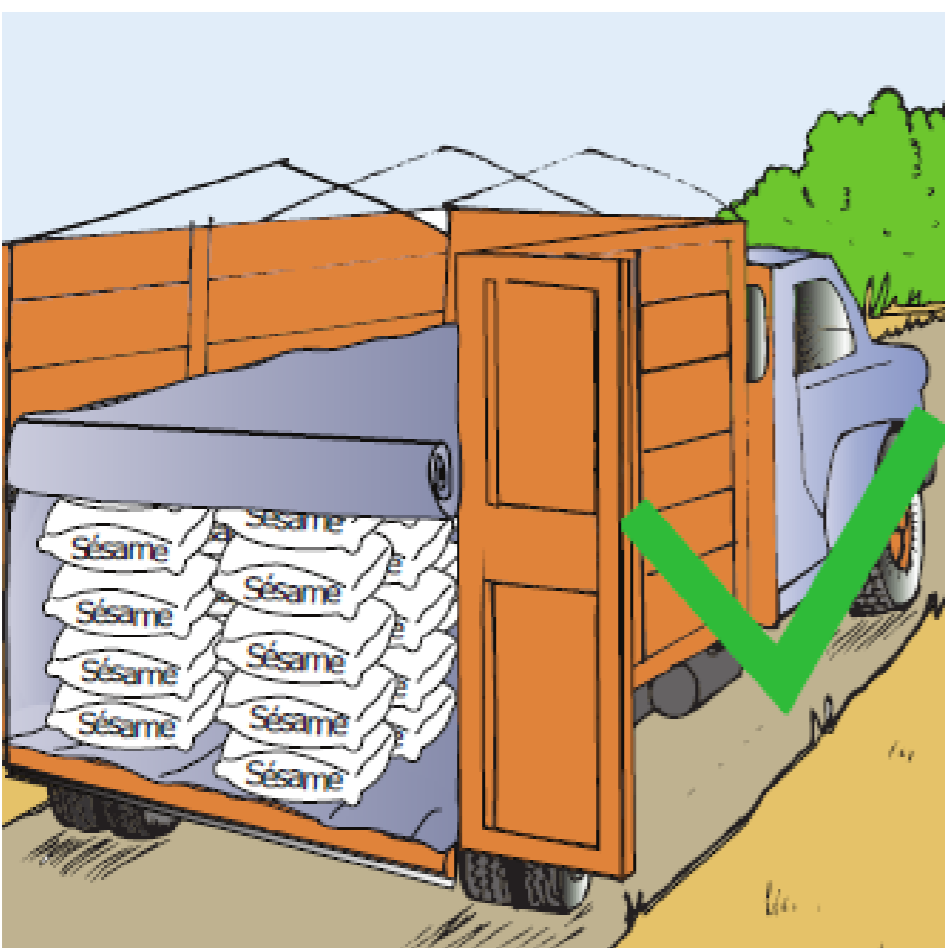
Ne jamais transporter le sésame avec des animaux!
Ne pas manipuler le sésame avec les mains sales!



Moisissures retrouvées

Ne jamais transporter des sacs de sésame en même temps que d'autres produits agricoles contaminés!
Transporter le sésame en milieu sec!

Comment éviter les contaminations? Quelles sont les bonnes pratiques?



- **Nettoyer** le camion avant de transporter le sésame.
- Mettre une **bâche propre** dans le fond du camion et au-dessus des sacs.
- **Transporter le sésame seul**, et non pas avec des produits chimiques, des animaux ou d'autres produits agricoles.
- Toujours utiliser des **sacs neufs** lors du ré-ensachage.

Ensemble, améliorons la qualité du sésame du Burkina-Faso