


# Boas praticas de colheita e pós-colheita do gergelim

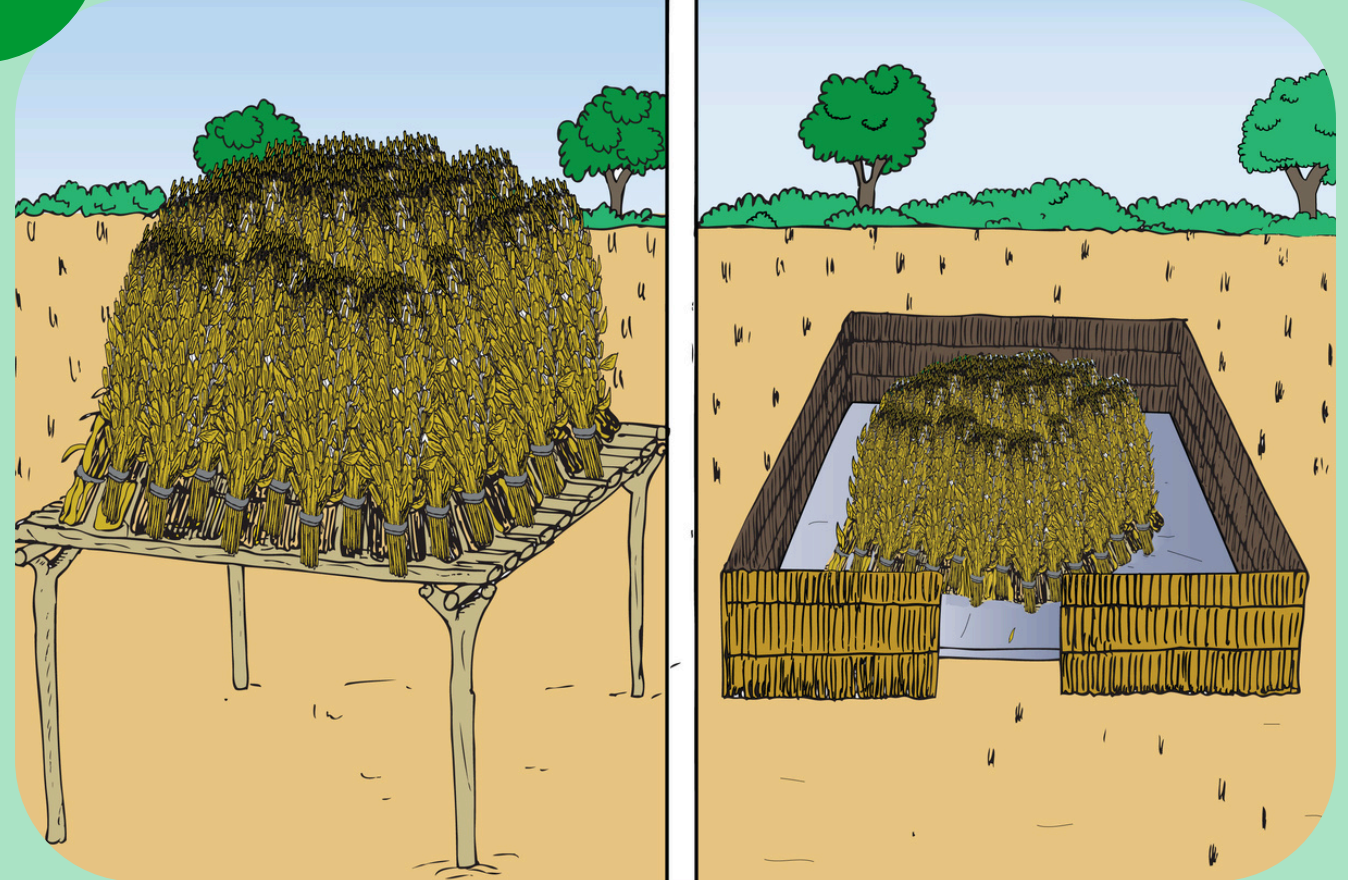
1

**CORTAR NO MOMENTO CERTO, COM FACA AFIADA**



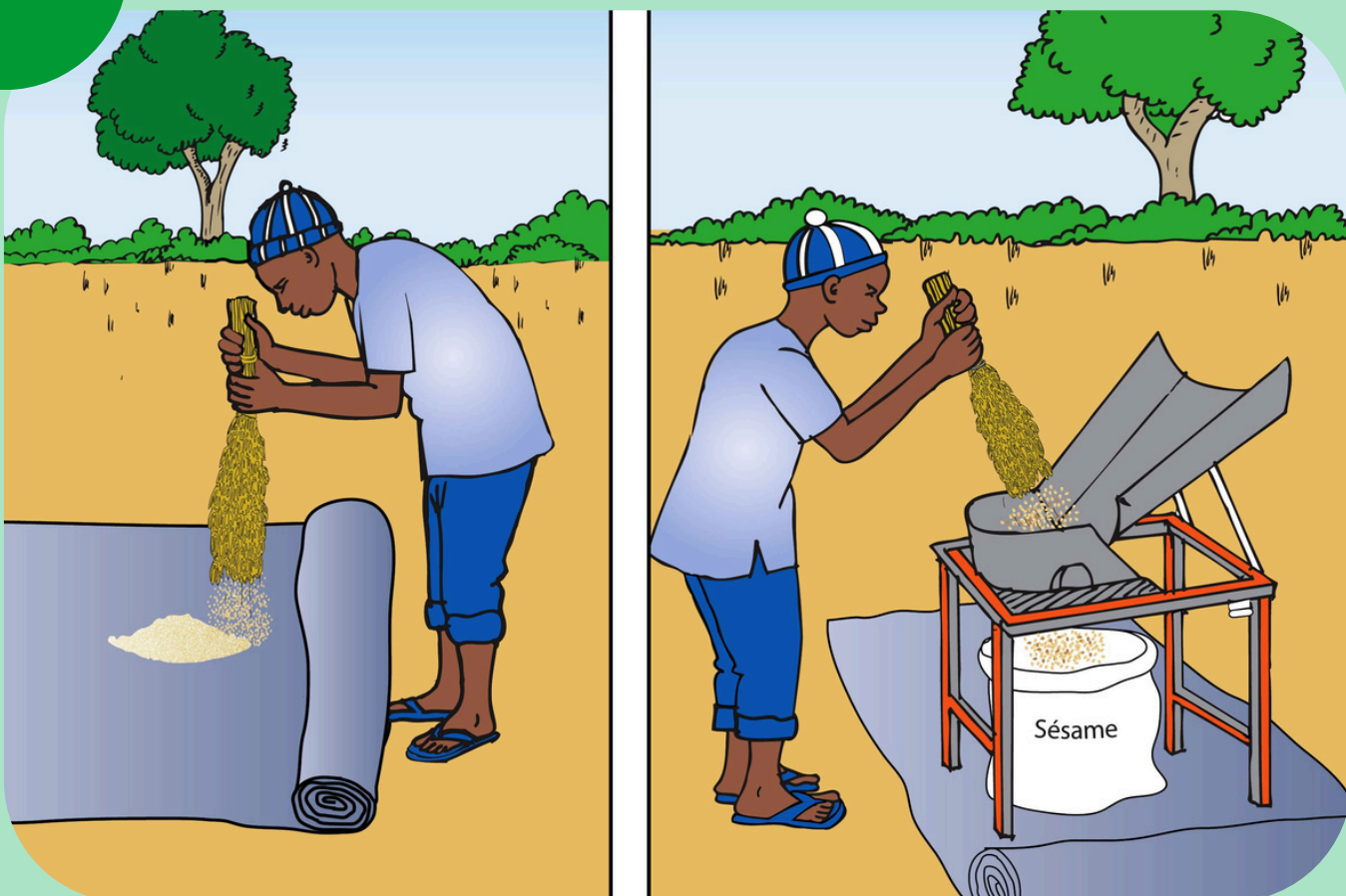
2

**SECAR BEM DURANTE 10-15 DIAS, EM FEIXES**



3

**DEBULHAR SOBRE UMA LONA LIMPA, COM MÃOS LIMPAS**



4

**PENEIRAR USANDO LONA, PEINERA E RECIPIENTES LIMPOS**




5

**USAR SACOS NOVOS E LIMPOS - ESTAR LONGE DOS ANIMAIS**



6


**ARMAZENAR EM LOCAL SECO E LIMPO - EVITAR HUMIDADE**



**INSTITUTO DE AMÊNDOAS DE MOÇAMBIQUE, IP**



**nitidæ**  
cadeias de valor & territórios



**AFD**  
AGENCE FRANÇAISE DE DÉVELOPPEMENT



**ACAMAZ II**

O projecto ACAMAZ II tem como objectivo contribuir para a melhoria da competitividade, da sustentabilidade e da integração do género na cadeia de valor do caju e macadâmia em Moçambique, nomeadamente ao redor do Parque Nacional de Gilé, na Província da Zambezia.